

I.D.

EVO

PRO SERIES

DRYCLEANING MACHINE






550 - 650 - 800



EVO PRO SERIES

550 - 650 - 800

Drycleaning division

										
MODELLO Capacità per carica	MODELE Capacité par cycle	U.M. kg	550 22	650 27	350 35	MODEL Load capacity	U.M. lb	55	65	80
Tamburo: Diametro Profondità Volume Velocità di lavaggio Velocità di centrifuga	Tambour: Diamètre Profondeur Volume Vitesse de lavage Vitesse 1 d'essorage	mm mm dm ³ g/l' g/l'	1000 520 408 38 450	1060 565 500 36 450	1060 750 670 36 450	Drum: Diameter Depth Volume Wash speed Extract speed 1	in in cu.ft. rpm rpm	39.4 20.5 14.6 38 450	41.8 22.3 17.9 36 450	41.8 29.5 23.5 36 450
Misure di ingombro: Larghezza Profondità Altezza Peso	Dimensions: Largeur Profondeur Hauteur Poids	mm mm mm kg	2000 1500 2150 2100	2070 1630 2270 2360	2070 1630 2270 2800	Overall dimensions: Width Depth Height Weight	in in in lb	78.8 59.0 84.7 4620	81.5 64.2 89.4 5170	81.5 64.2 89.4 6160
Serbatoi: 1° serbatoio 2° serbatoio 3° serbatoio	Réservoirs: 1° Réservoir 2° Réservoir 3° Réservoir	lt lt lt	170 170 200	190 190 200	240 240 300	Tanks: 1st Tank 2nd Tank 3rd Tank	US gals gals gals	44.5 44.5 53	50 50 53	63 63 79
Capacità filtri: Superficie filtrante Filtro decolorante Filtro ecologico	Capacité filtres: Filtre Nylon Filtre decolorante Filtre ecologique	m ³ N° lt	4,3 1 65	5,6 2 85	8,5 2 50	Filter capacity Filter surface Decolorating filter Ecological type	sq.ft. No. US gals	45 1 7.9	60 2 7.9	90 13.2
Distillatore	Distillateur	lt	250	300	330	Still	US gals	66	79	87
Dati di installazione:	Données d'installation:					Installation data:				
Ingresso acqua Pressione min. acqua Ingresso vapore Pressione max. vapore Potenza Impiegata Versione vapore Versione elettrica	Entrée eau Pression eau Entrée vapeur Pression vapeur Puissance employée Version vapeur Version électrique	∅ bar ∅ bar kw kw kw	½" 1,5 ½" 4,5 7,8 24,6	½" 1,5 ½" 4,5 9,5 32,7	½" 1,5 ½" 4,5 11,5 35	Water inlet Min. water pressure Steam supply Max. steam pressure Installed power Steam model Electric model	∅ psi ∅ psi kw kw	½" 21.5 ½" 64 7.8 24.6	½" 21.5 ½" 64 9.5 32.7	½" 21.5 ½" 64 11.5 35
Motori: Lavaggio Ventilatore Pompa Filtro Gruppo frigorifero	Moteurs: Lavage Ventilateur Pompe Filtre Groupe frigo	kw kw kw kw kw	2,2 1,5 0,75 0,35 3	2,2 1,5 1,1 0,75 4,3	4 1,5 1,1 0,75 4,3	Motors: Wash speed Fan Pump Filter Refrigerating unit	kw kw kw kw kw	2.2 1.5 0.75 0.35 3	2.2 1.5 1.1 0.75 4.3	4 1.5 1.1 0.75 4.3

Descrizioni, dati, misure, colori non sono impegnativi e possono variare senza alcun preavviso
 Descriptions, weights, measurements, pictures and colours are not binding.
 Descriptions, poids, mesures, figures et couleurs sont donnés sans engagement de notre part.

ITALIAN DRYCLEANING S.R.L.
 Via XXV Aprile, 20
 52100 Arezzo (AR) - Italy

Tel. ++39 075 8521264
 Fax. ++39 075 8520717
 Mail: sales@italiandrycleaning.it
 Web: www.italiandrycleaning.it